

Estadísticas del sector Cacaotero como herramienta para la sostenibilidad



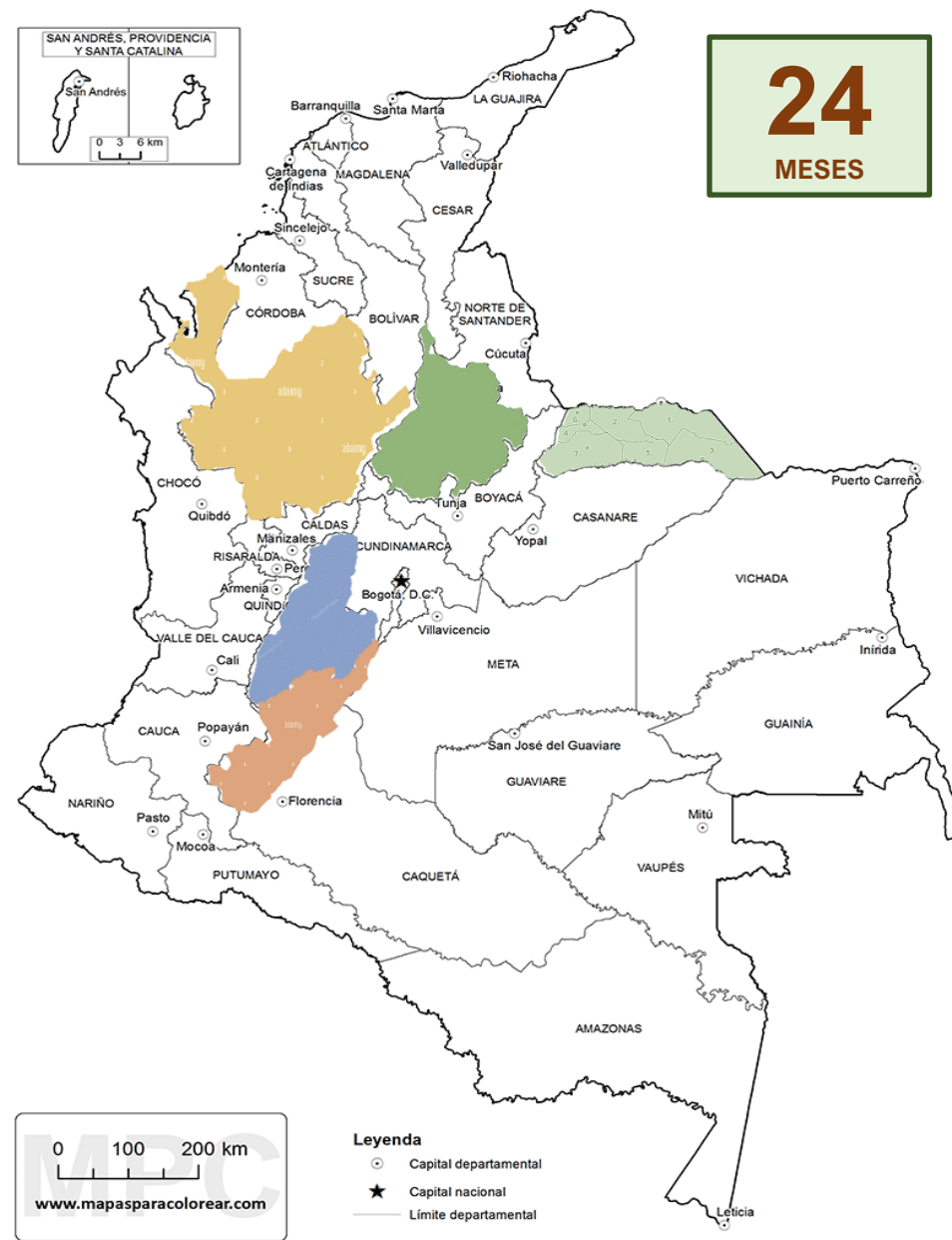
Fondo Nacional del Cacao
Programa de Investigación

Construcción de estadísticas del sector cacaotero como herramienta para sostenibilidad de la actividad productiva.

Marzo 2024

Seguimiento cronológico

- Preparación metodológica : Enero 10 – Febrero 28 de 2022
- Selección coordinación regional: Febrero 7 – Febrero 25 de 2022
- Selección equipo de encuestadores: Marzo 14 – Mayo 30 de 2022
- Prueba piloto: Abril 20 – Mayo 20 de 2022 (600 UPAS)
- Captura de información: Junio 1 de 2022 – Diciembre 30 de 2022
- Limpieza y depuración base de datos: Septiembre 15 de 2022 – Agosto 5 2023
- Diagramación indicadores: Octubre 20 de 2022 – Octubre 5 de 2023
- Presentación resultados y correcciones: Mayo 01 de 2023 – Enero 31 de 2024



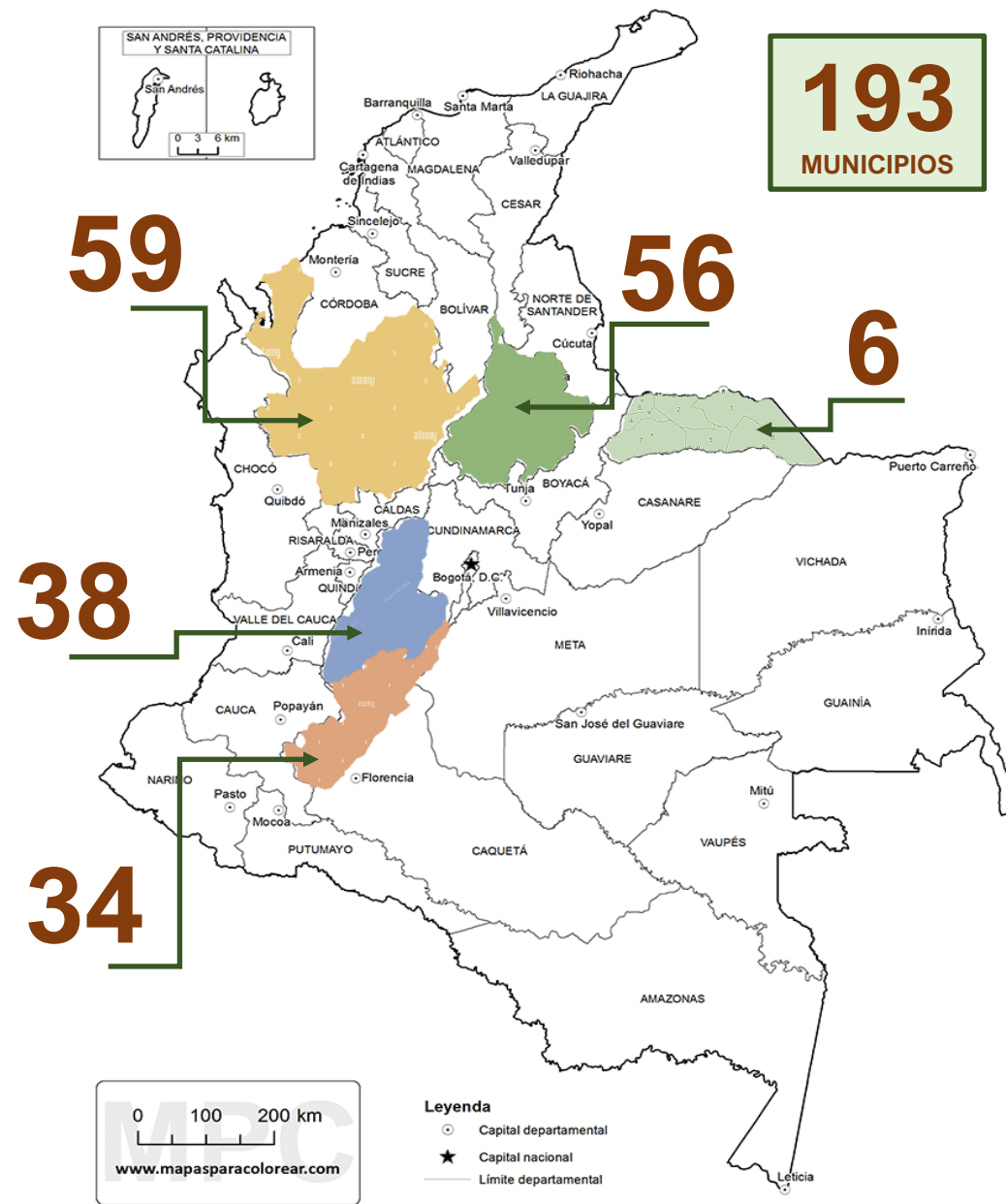
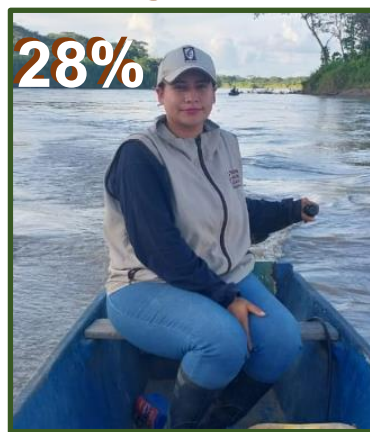
Ejecución proyecto

| Departamento | Encuestadores en total | Mujeres | Hombres | Total UPAS Encuestadas | UPAS DANE 2014 | % Variación | | |
|--------------|------------------------|------------|-----------|------------------------|----------------|---------------|---------------|---------------|
| Antioquia | 52 | 37% | 19 | 63% | 33 | 9.976 | 5.049 | 97,58% |
| Arauca | 24 | 42% | 10 | 58% | 14 | 6.438 | 3.383 | 90,30% |
| Huila | 14 | 50% | 7 | 50% | 7 | 2.685 | 5.433 | -49,42% |
| Santander | 72 | 31% | 22 | 69% | 50 | 21.295 | 15.605 | 36,46% |
| Tolima | 35 | 26% | 9 | 74% | 26 | 5.013 | 6.719 | -25,39% |
| Total | 198 | 34% | 67 | 66% | 131 | 45.407 | 36.189 | 25,47% |

Hombres



Mujeres



103.273,92

Hectáreas Total de Cacao

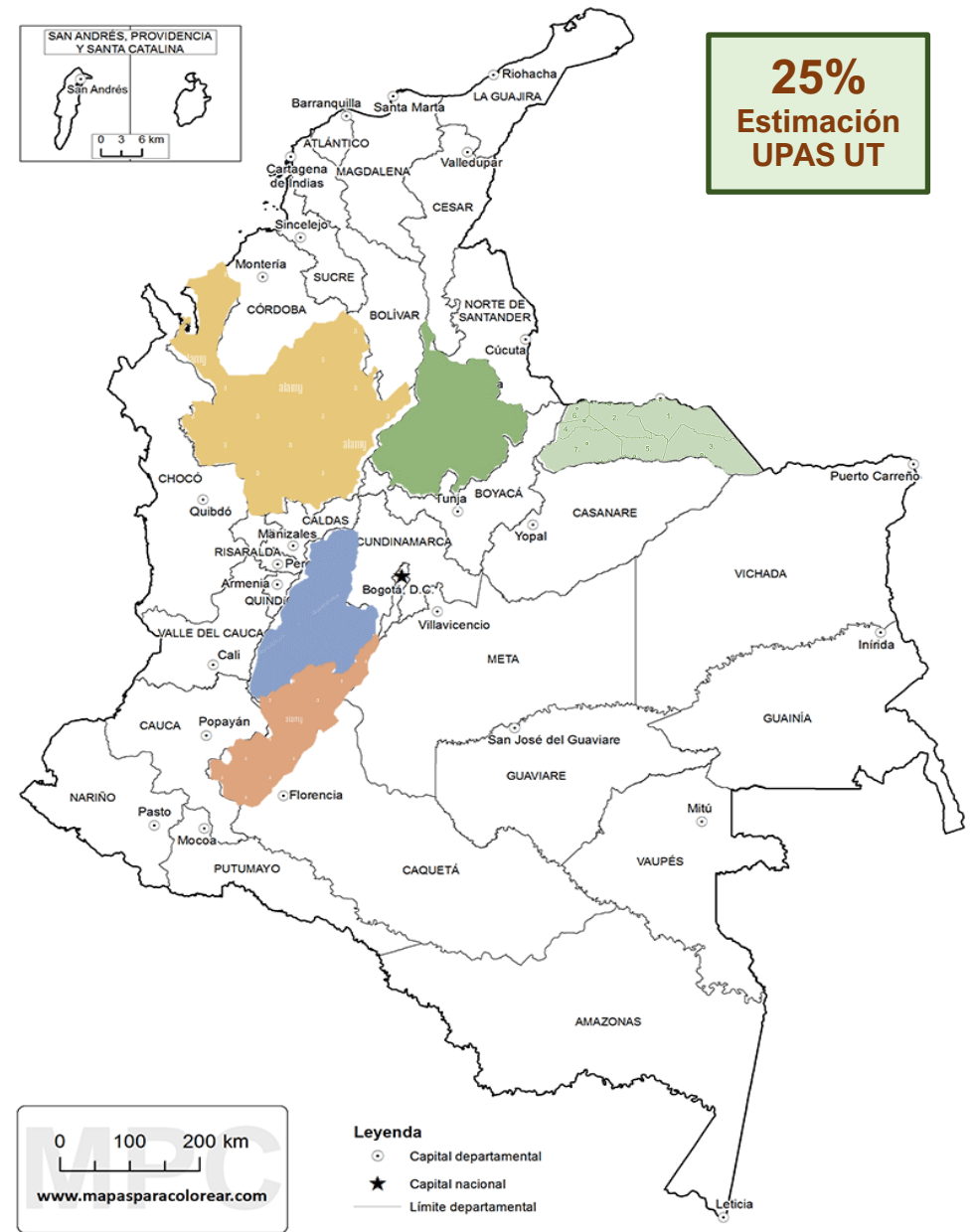
100%

Cobertura Departamental

68%

Total Área en Cacao del País (FEDECACAO)

| Departamento | UPAS Unidades Técnicas | UPAS Proyecto 106 | % Variación estimación UPAS UT | Total Municipios x Departamento | % Municipios con CACAO |
|--------------|------------------------|-------------------|--------------------------------|---------------------------------|------------------------|
| Antioquia | 6.412 | 9.976 | 55,58% | 125 | 47,20% |
| Arauca | 5.495 | 6.438 | 17,16% | 7 | 85,71% |
| Huila | 2.247 | 2.685 | 19,49% | 37 | 91,89% |
| Santander | 18.511 | 21.295 | 15,04% | 87 | 64,37% |
| Tolima | 3.831 | 5.013 | 30,85% | 47 | 80,85% |



CENSO DEPARTAMENTAL CACAOTERO (Antioquia-Arauca-Huila-Santander-Tolima)

2022

**FEDERACION
NACIONAL DE
CACAOTEROS**
FONDO NACIONAL DEL CACAO

FICHA TÉCNICA

Programa: Investigación.

Proyecto 1.6: Construcción de estadísticas del sector cacaotero como herramienta para la sostenibilidad de la actividad productiva.

Fuente de financiación: Fondo Nacional del Cacao.

Periodo analizado: 2021-2022.

Departamentos: Santander, Antioquía, Arauca, Tolima y Huila.

Municipios: 193.

Tamaño de la población: 45.407 Unidades Productivas Agrícolas (UPA's)*.

Confiabilidad: 95%.

Error: 5%.