



FEDERACIÓN NACIONAL DE CACAOTEROS

INFORME ESTADÍSTICO

ENERO A JUNIO 2023

ESTIMADO VS REGISTRADO 2023

Producción Nacional - Cuota de Fomento Cacaotero

Enero – Junio

Mes	Estimado 2023		Registro 2023		Variación %	
	Toneladas	Cuota de Fomento	Toneladas	Cuota de Fomento	Toneladas	Cuota de Fomento
Enero	6.909	\$ 1.816.091.864	4.338	\$1.409.297.508	-37,2%	-22,4%
Febrero	4.826	\$ 1.268.556.858	4.226	\$1.454.158.466	-12,4%	14,6%
Marzo	4.711	\$ 1.238.328.089	4.974	\$1.819.518.804	5,6%	46,9%
Abril	6.123	\$1.609.484.800	4.809	\$1.729.434.802	-21,5%	7,5%
Mayo	7.255	\$1.907.041.029	5.758	\$ 2.117.933.203	-20,6%	11,1%
Junio	7.375	\$1.938.584.093	6.814	\$2.514.207.064	-7,6%	29,7%
Totales	37.199	9.778.086.733	30.919	11.044.549.847	-16,9%	13,0%

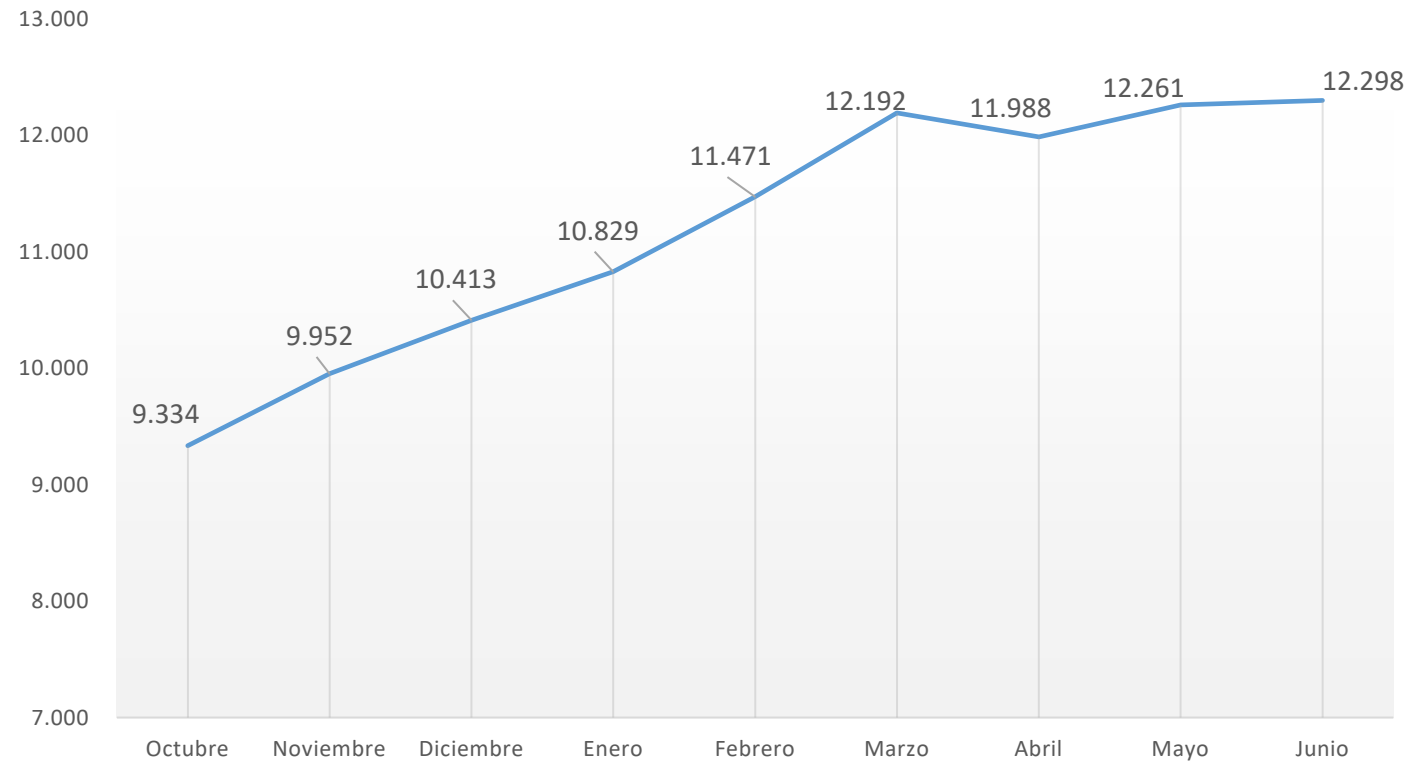
Fuente: Fedecacao - Departamento de Estadística

REGISTRO DE PRODUCCIÓN NACIONAL DE CACAO Y CUOTA DE FOMENTO CACAOTERO Enero – Junio Año 2022 vs 2023

Mes	Año 2022		Año 2023		Variación %	
	Toneladas	Cuota de Fomento	Toneladas	Cuota de Fomento	Toneladas	Cuota de Fomento
Enero	5.587	\$ 1.500.360.419	4.338	\$ 1.409.297.508	-22,4%	-6,1%
Febrero	3.953	\$ 1.109.649.293	4.226	\$ 1.454.158.466	6,9%	31,0%
Marzo	4.883	\$ 1.341.467.717	4.974	\$ 1.819.518.804	1,9%	35,6%
Abril	6.191	\$ 1.656.672.693	4.809	\$ 1.729.434.802	-22,3%	4,4%
Mayo	7.273	\$ 1.933.980.205	5.758	\$2.117.933.203	-20,8%	9,5%
Junio	6.566	\$ 1.636.060.989	6.814	\$ 2.514.207.064	3,8%	53,7%
Totales	34.453	9.178.191.316	30.919	11.044.549.847	-10,3%	20,3%

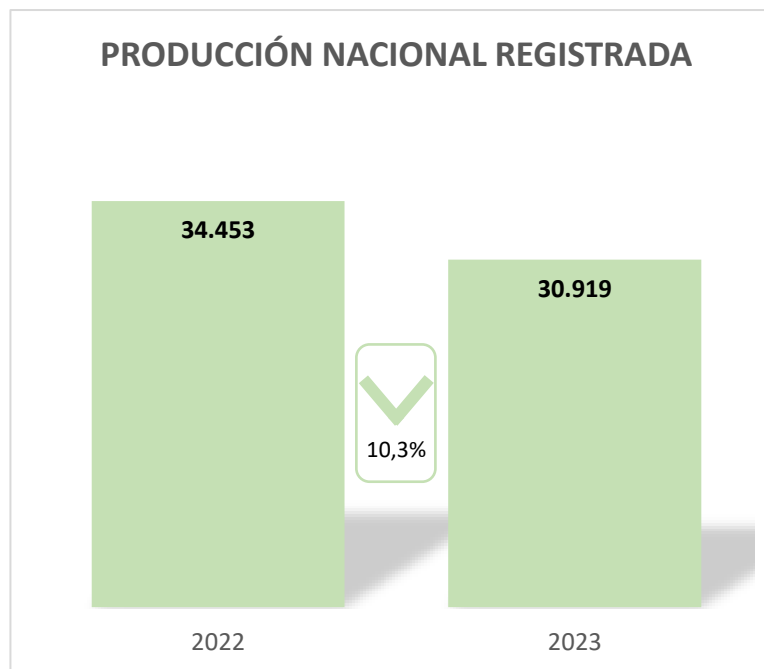
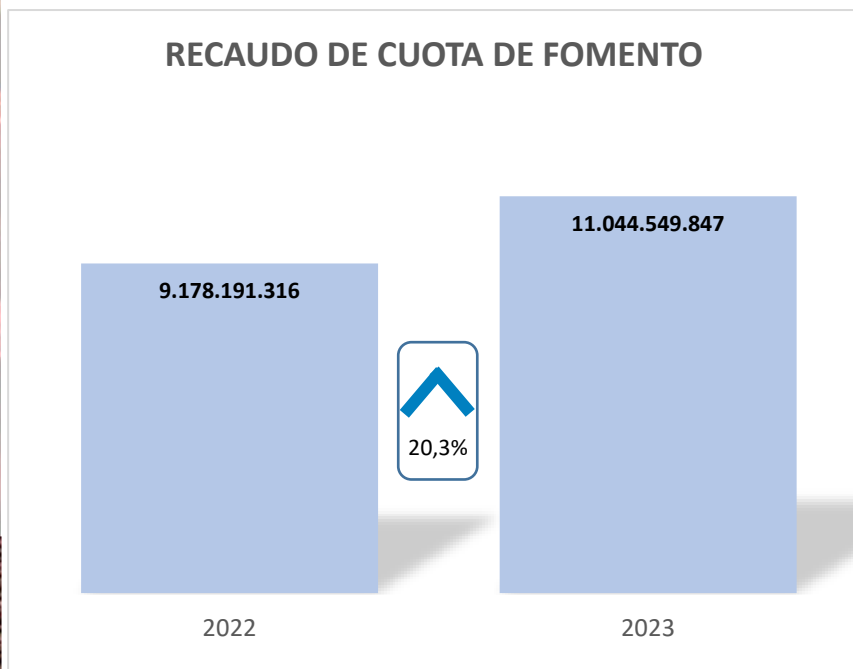
Fuente: Fedecacao - Departamento de Estadística

Precio Promedio Nacional AÑO CACAOTERO OCTUBRE 2022 – JUNIO 2023



Fuente: Encuestas - Departamento de Estadística

COMPORTAMIENTO PRINCIPALES VARIABLES DE ENERO – JUNIO 2022 vs 2023



Millones

Toneladas

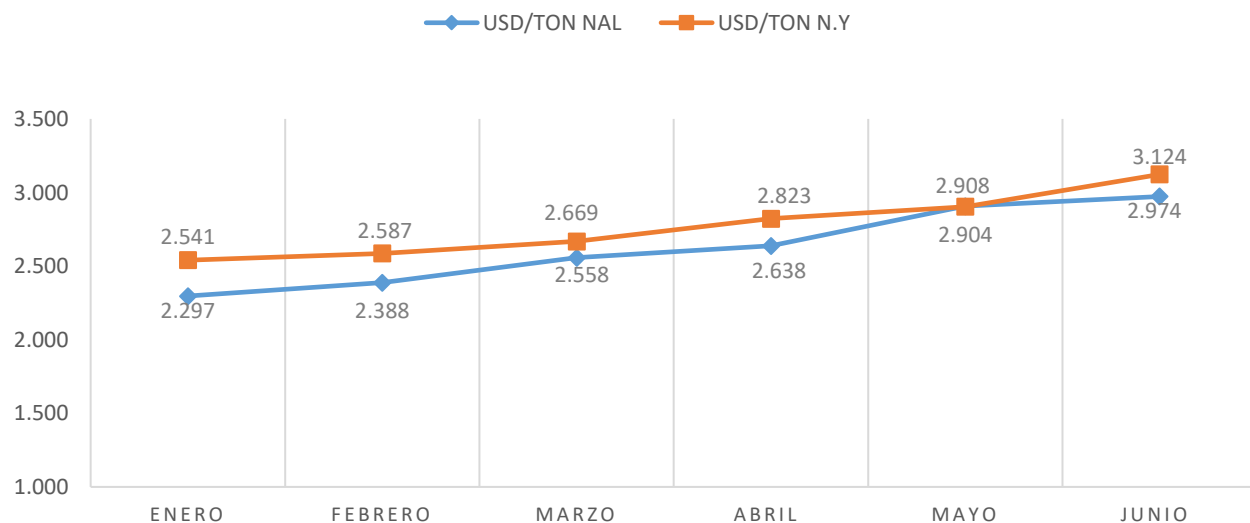
Pesos \$COP/Kg

Fuente: Fedecacao - Departamento de Estadística



Precios Promedio por Tonelada de Cacao Enero – Junio 2023 Bolsa NY. Vs. Nacional USD

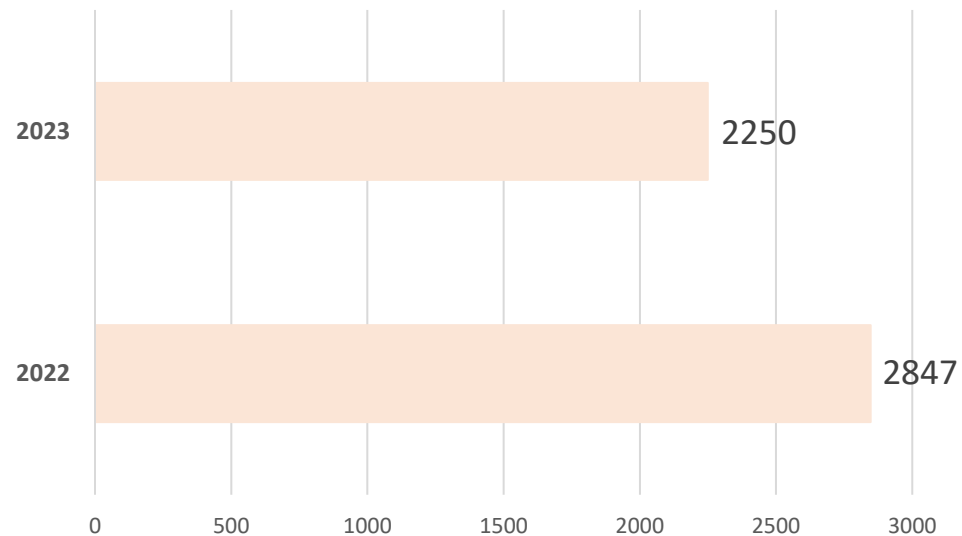
Mes	NAL \$ COP	USD/TON NAL	USD/TON N.Y	Diferencia%	TRM Promedio
Enero	\$ 10.829.474	2.297	2.541	-10%	4.715
Febrero	\$ 11.471.269	2.388	2.587	-8%	4.803
Marzo	\$ 12.192.492	2.558	2.669	-4%	4.766
Abril	\$ 11.987.650	2.638	2.823	-7%	4.544
Mayo	\$ 12.260.680	2.908	2.904	0%	4.215
Junio	\$ 12.298,000	2.959	3.124	-5%	4.156
Promedio	\$ 11.850.036	2.627	2.775	-5%	4.533



Fuente: Fedecacao - Departamento de Estadística

Exportaciones de Cacao en Grano Según Compañías y Según País Destino Enero – Junio 2023

EXPORTACIONES DE CACAO EN GRANO - TONELADAS



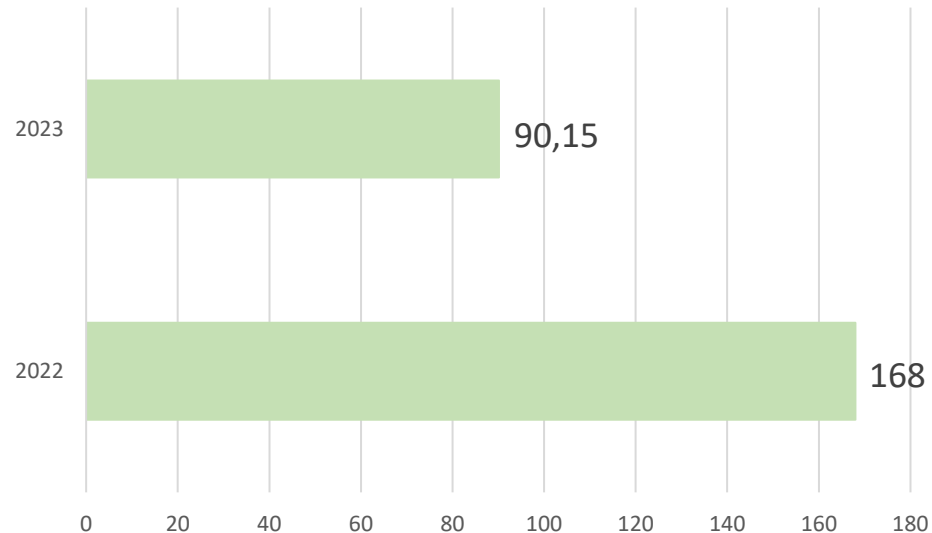
PAIS DESTINO	TONELADAS	PARTICIPACION
MEXICO	1064	47%
BELGICA	754	34%
ESTADOS UNIDOS	208	9%
MALASYA	50	2%
JAPON	41	2%
ALEMANIA	37	2%
OTROS PAISES	96	4%
TOTAL	2.250	100%

EMPRESA	TOTAL TON.	PARTICIPACION
ECOM	1075	48%
CAFEXPORT	753	33%
FEDECACAO	138	6%
CACAO DE COLOMBIA	82	4%
MYM TRADING	75	3%
MARTIUS	36	2%
CASA LUKER	27	1%
OTRAS EMPRESAS	64	3%
TOTAL	2.250	100%

Fuente: B.D. Quintero Hermanos- Fedecacao- Departamento de Estadística

Importaciones de Cacao en Grano Según Compañías y Según País Destino Enero – Junio 2023

IMPORTACIONES DE CACAO EN GRANO - TONELADAS



PAIS ORIGEN	TONELADAS	PARTICIPACION
PERU	90	100%
TOTAL	90	100%

EMPRESA	TOTAL TON.	PARTICIPACION
COAGROMEX SAS	90	100%
TOTAL	90	100%

Fuente: B.D. Quintero Hermanos- Fedecacao- Departamento de Estadística

EXPORTACIONES DE DERIVADOS DE CACAO EN GRANO (Equivalente a Grano) VS EXPORTACIONES DE CACAO EN GRANO COMPARATIVO ENERO – JUNIO 2020- 2023

AÑO PARTIDA	2020		2021		2022		2023	
	Ton.	FOB (US\$)	Ton.	FOB (US\$)	Ton.	FOB (US\$)	Ton.	FOB (US\$)
1802 CASCARA Y RESIDUOS DE CACAO	47	19.939	32	13.356	110	62.531	32	19.678
1803 PASTA DE CACAO SIN DESENGRASAR	1.786	4.956.576	1.638	4.964.936	2.047	6.283.888	746	2.383.752
1804 MANTECA DE CACAO	5.853	24.628.445	5.478	20.230.485	5.339	19.307.897	2.025	7.520.007
1805 CACAO EN POLVO SIN ADICIONES	1.442	3.235.271	1.720	3.852.143	1.869	4.688.831	904	2.375.903
1806 DEMAS CHOCOLATES Y PREPARACIONES CON CACAO	4.323	48.693.203	5.779	66.435.936	6.823	85.199.939	3.063	38.971.682
DERIVADOS	13.451	81.533.434	14.647	95.496.857	16.187	115.543.087	6.769	51.271.023
1801	11.148	28.423.099	11.689	29.915.322	6.044	15.646.926	2.250	6.315.359
TOTAL	24.599	109.956.533	26.336	125.412.179	22.231	131.190.013	9.018	57.586.381

Fuente: B.D. Quintero Hermanos- Fedecacao- Departamento de Estadística



IMPORTACIONES DE DERIVADOS DE CACAO EN GRANO (Equivalente a Grano) VS IMPORTACIONES DE CACAO EN GRANO COMPARATIVO ENERO A JUNIO 2020 -2023

AÑO PARTIDA	2020		2021		2022		2023	
	Ton.	CIF (US\$)	Ton.	CIF (US\$)	Ton.	CIF (US\$)	Ton.	CIF (US\$)
1802 CASCARA Y RESIDUOS DE CACAO								
1803 PASTA DE CACAO SIN DESENGRASAR	180	292.120	68	161.455	1	11.708	88	252.865
1804 MANTECA DE CACAO	2,4	13.660	3,2	19.247	7	51.179	14	87.397
1805 CACAO EN POLVO SIN ADICIONES	3.350	6.179.439	2.865	6.070.149	2.519	6.131.095	1.820	4.790.158
1806 DEMAS CHOCOLATES Y PREPARACIONES CON CACAO	1.607	21.493.248	1.513	24.873.282	1.742	29.796.195	1.531	27.758.659
DERIVADOS	5.140	27.978.467	4.449	31.124.133	4.270	35.990.177	3.454	32.889.079
1801 - CACAO EN GRANO	100	276167	133	393.946	168	491.296	90,2	145.597,8
TOTAL	5.240	28.254.634	4.583	31.518.079	4.437	36.481.473	3.544	33.034.677

Fuente: B.D. Quintero Hermanos- Fedecacao- Departamento de Estadística

GESTIÓN DEL RECAUDO CUOTA DE FOMENTO CACAOTERO

VISITAS AUDITORIA ESTADISTICA Y RECAUDO 2023

COMPAÑÍA	RESULTADO	VALOR	ESTADO
FABRICA DE CHOCOLATE ANDINO	Deuda Cuota de Fomento de Abril 2021 a Marzo 2023	\$ 71.078.820	Solicitud de declaratoria de Conformidad 11/09/2023
INDUSTRIA CACAOTERA DEL HUILA - TOLIMAX	Deuda Cuota de Fomento de Octubre 2021 a Mayo 2023	\$ 159.226.868	Valor pago \$ 39.619.993 / Cuentas de cobro interés \$1.078.065
	Deuda Intereses de Mora	\$ 13.338.954	
GIRONES	Deuda Cuota de Fomento de Abril 2023 a Julio 2023	\$ 49.273.130	Valor pago \$ 24.435.178 / Cuentas de cobro interes \$1.063.362
ALBA DEL FONCE	Deuda Cuota de Fomento de Abril 2023 a Junio 2023	\$ 59.040.265	Valor pago \$ 23.616.106
	Deuda Intereses de Mora	\$ 3.545.111	Pendiente
INDELSAN	Deuda Cuota de Fomento de Febrero del 2021	\$ 1.159.516	Pago el valor de cuota y los intereses generados por \$ 1.161.891
COMESTIBLES ITALO	Correcto recaudo y pago de la contribución	\$ -	
	TOTAL	\$ 356.662.664	

ACUERDO DE PAGO
COMPROMISO

Resultado de Gestión de Capacitación: Fundación Alcarvan
Fine and Fair Foods

GRACIAS



**FEDERACION
NACIONAL DE
CACAOTEROS**
FONDO NACIONAL DEL CACAO